

Edisi Juli - Agustus 2022

**MckKids<sup>®</sup>**



**Kemerdekaan  
Indonesia**

# Rayakan Ulang Tahun si Kecil dengan **Tema Baru**



**Under the Sea**



Tersedia Pilihan Tema Lain



Keterangan lebih lanjut hubungi McDonald's terdekat

## Daftar Isi



★ Bulan Ini ★

4 **Halo Ronald!**

5 **English Corner**

6 **Detik-Detik Proklamasi**

7 **Mengenal Para Pahlawan dengan Cara Menyenangkan**

8 **Mewarnai & Menulis**

9 **Bendera Merah Putih**

10 **17 Agustus 1945**

12 **Mempertahankan Kemerdekaan**

13 **Liburan ke Museum Diorama**

14 **Berhitung**

15 **Mencari Bayangan**

16 **Lambang Negara Indonesia**

Majalah McKids ini milik

Tuliskan nama kamu di kotak warna putih ya!

**TIM PENYUSUN**  
 Redaksi Majalah BOBO  
 Lucia Triundari, Karto Mandiro,  
 Kussusani Prihatmoko, Theresia Widyantini,  
 Vanda M. Parengkuan,  
 Suwandi Affandi

# Halo Ronald



Halo, teman-teman yang baik dan cerdas! Kita berjumpa kembali dengan McKids edisi bulan Juli - Agustus 2022. Tema McKids kali ini adalah **Kemerdekaan Indonesia**. Tahun 2022 ini, bangsa Indonesia merayakan ulang tahun kemerdekaan yang ke-77.

Dulu, bangsa kita dijajah bangsa asing selama ratusan tahun. Namun, berkat perjuangan dan pengorbanan para pahlawan, bangsa kita akhirnya meraih kemerdekaan pada tanggal 17 Agustus 1945.

Nah, Majalah McKids edisi kali ini akan mengajak teman-teman mengetahui detik-detik Proklamasi Kemerdekaan Indonesia, cara mempertahankan kemerdekaan, serta mengenal lambang negara Garuda Pancasila. Kita juga akan mengenal presiden dan wakil presiden pertama Republik Indonesia. Siapakah mereka?

Yuk, kita baca dan ikuti aktivitas pada setiap halaman dalam Majalah McKids ini. Selamat membaca untuk menambah pengetahuan dan kecerdasan kita!

# English Corner



## Flag Ceremony

Sahabat McKids pernah ikut upacara di Hari Kemerdekaan 17 Agustus? Nah, inilah suasana upacara bendera memperingati Hari Kemerdekaan Republik Indonesia. Biasanya ada acara khusus di Istana Merdeka dan dipimpin langsung oleh Presiden Republik Indonesia. Kalau kita, sebagai siswa, upacaranya di sekolah. Ada beberapa kata dalam Bahasa Inggris yang bisa kita pelajari dari upacara bendera ini.

Guru

teacher

Siswa

student

Bendera

flag

Tiang

pole

Pemimpin Upacara

the commander  
of ceremony

Lapangan

field

★ EDISI ★  
**PAHLAWAN**

100%  
Waktu Keluarga

## Tahukah Kamu kalau Frans Kaisiepo adalah Pemuda Pertama yang Mengibarkan Merah Putih di Papua?

Scan QR code ini untuk dengar kisah lengkapnya & Pahlawan lainnya.





# Detik-Detik Proklamasi

Setelah ratusan tahun dijajah Belanda, bangsa kita dijajah Jepang. Namun, berkat perjuangan dan pengorbanan jiwa raga para pahlawan, akhirnya bangsa Indonesia meraih kemerdekaannya pada tanggal 17 Agustus 1945.

## Nah, inilah detik-detik Proklamasi Kemerdekaan Indonesia!

### Tanggal 15 Agustus 1945

Dalam Perang Dunia II, Jepang menyerah tanpa syarat kepada pasukan Sekutu. Berita penyerahan Jepang ini didengar oleh golongan pemuda Indonesia.

### Tanggal 16 Agustus 1945, Pukul 04.00.

Dua tokoh pejuang bangsa Indonesia, Soekarno dan Momammad Hatta (Hatta), dibawa golongan pemuda ke Rengasdengklok, Karawang, Jawa Barat.

### Tanggal 16 Agustus 1945, Pukul 20.00

Soekarno dan Hatta dibawa kembali ke Jakarta dan menuju kediaman perwira Jepang, Laksamana Muda Maeda.

### Tanggal 17 Agustus 1945, Pukul 02.00

Di kediaman Laksamana Muda Maeda (sekarang Museum Perumusan Naskah Proklamasi di Jl. Imam Bonjol, Jakarta Pusat), naskah Proklamasi Kemerdekaan Indonesia dirumuskan dan kemudian ditandatangani oleh Soekarno dan Hatta atas nama bangsa Indonesia.

### Tanggal 17 Agustus 1945, Pukul 10.00

Di halaman kediaman Soekarno, Jl. Pegangsaan Timur Nomor 56, Jakarta, naskah Proklamasi Kemerdekaan Indonesia dibacakan oleh Soekarno didampingi Hatta. Kemerdekaan Indonesia pun disambut gembira seluruh rakyat Indonesia.

Dua tokoh yang menandatangani naskah Proklamasi Kemerdekaan Indonesia itu kemudian disebut sebagai Proklamator Kemerdekaan Indonesia. Siapakah kedua Proklamator itu? Lingkari jawaban yang benar, ya!

1. Laksamana Maeda dan Soekarno
2. Soekarno dan Maeda
3. Laksamana Maeda dan Hatta
4. Soekarno dan Hatta



Sumber: kompaspedia.kompas.id



# Mengenal Para Pahlawan dengan Cara Menyenangkan



Sebelum Indonesia akhirnya mendeklarasikan kemerdekaannya, Indonesia berjuang melawan Belanda selama 350 tahun dan Jepang selama 3,5 tahun. Banyak yang gugur dalam memperjuangkan kemerdekaan Indonesia. Saat ini terdapat 195 pria dan wanita pemberani yang telah diangkat sebagai Pahlawan Nasional Indonesia

Sayangnya, banyak orang tua dan generasi muda Indonesia kurang memiliki pengetahuan tentang Pahlawan Nasional. Bahkan mereka tidak menyadari 'kehadiran' nama Pahlawan Nasional yang berada di sekitar mereka dan tidak tahu kisah kepahlawanannya.

McDonald's Indonesia berperan aktif mengajak generasi muda mengenal para Pahlawan secara lebih dekat dengan cara yang menyenangkan. Adapun yang dilakukan yaitu meluncurkan inisiatif berupa seri figur 3D edisi pahlawan #McDMainanBangunBangsa yang bisa didapatkan secara gratis dalam paket Family Weekend. Figur 3D ini terdiri dari 3 seri:

- Jend. Soedirman & Dewi Sartika
- H.O.S. Tjokroaminoto & Frans Kaisiepo
- Bung Tomo & Rasuna Said



Jenderal Soedirman



Dewi Sartika



H.O.S. Tjokroaminoto



Frans Kaisiepo



Bung Tomo



Rasuna Said

McD meluncurkan kembali sosialisasi Pahlawan Wanita Indonesia, dengan mengangkat sosok empat Pahlawan Nasional Wanita; R.A. Kartini, Maria Walanda Maramis, Nyi Ageng Serang & Martha Christina Tiahahu

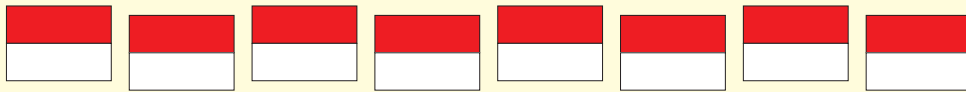
Untuk melestarikan sejarah perjuangan dan menghubungkan para pahlawan dengan generasi saat ini, McDonald's Indonesia membuat media yang dapat digunakan dengan mudah dan seru oleh masyarakat.

Cukup dengan foto nama pahlawan yang mereka temui disekitar mereka di [mcd-pahlawan-sekitarkita.com](http://mcd-pahlawan-sekitarkita.com) seperti papan nama jalan, nama bangunan atau, fasilitas umum seperti stasiun, bandara dan lain-lain, kemudian dapat terhubung langsung dengan kisah kepahlawanan.



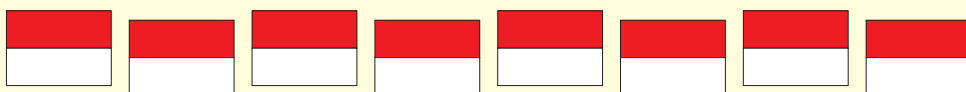
# Mewarnai dan Menulis

Bendera negara kita berwarna merah dan putih. Merah artinya berani, putih artinya suci. Dapatkah kamu mewarnai bendera ini? Warnai yang bagus, ya! Lalu, tulislah nama negara kita di dalam kotak!



A large rectangular box divided into two horizontal sections, intended for coloring and writing the name of the country.

A row of nine empty rectangular boxes for writing practice, each containing a dotted line.



# Bendera Merah Putih



Setiap 17 Agustus, kita wajib memasang bendera merah putih. Lingkungan sekitar tempat tinggal kita pun, biasanya dihias seindah mungkin. Ada yang memasang umbul-umbul, bendera kecil, atau hiasan lainnya. Nah, sekarang carilah 15 bendera merah putih di sini!










# 17 Agustus 1945

Bacalah keterangan gambar pada kotak di bawah ini. Lalu bacalah cerita ini sesuai dengan keterangan di depan ayah dan ibumu!

 dan  sedang bercakap tentang hari Kemerdekaan Indonesia. “, apakah kamu tahu, arti dari warna bendera kita?” tanya .

 menjelaskan. “Warna  melambangkan berani. Warna  melambangkan suci.”



“Kalau semboyan negara kita, Bhinneka Tunggal Ika, apa artinya ?” tanya .

“Artinya, walau  tetapi tetap satu,” kata .

“Sekarang giliran aku yang bertanya. Apakah  tahu, arti jumlah  pada lambang burung

?” tanya .

“Aku tahu.  di sayap berjumlah 17.  di ekor berjumlah 8.  di leher berjumlah 45. Semua melambangkan 17 Agustus 1945,” jelas .

“Wah,  pasti banyak membaca buku. Jadi punya banyak pengetahuan,” puji .

## Keterangan Gambar



: Ronald McDonald



: Berbeda beda



: Kevin



: Garuda pancasila



: Merah



: Bulu



: Putih



# Mempertahankan Kemerdekaan

Tanah Air kita terkenal subur dan kaya sumber daya alam. Hal itu menjadi daya tarik bangsa asing sejak dulu hingga akhirnya mereka menjajah bangsa kita. Rakyat pun hidup menderita akibat penjajahan. Berkat perjuangan para pahlawan, bangsa Indonesia akhirnya meraih kemerdekaan.

Sekarang giliran kita yang berjuang untuk mempertahankan kemerdekaan dan memajukan bangsa. Caranya antara lain rajin belajar, banyak membaca, bersikap jujur, hidup rukun dan bersatu, menghargai perbedaan, suka menolong, dan cinta Tanah Air.



Nah, di antara deretan huruf-huruf yang samar ini, carilah 2 cara yang dapat kita lakukan untuk mempertahankan kemerdekaan dan memajukan bangsa. Tebalkan jawaban yang benar, ya!

HIDPSUKUNBUJURLR  
EGOIRAJINBELAJAR  
SANTAIDFGHTUVWZ  
MALASEFGHIJKPRS  
HIDUPRUKUNCKLMNO

Sumber: Kompas.com

# Liburan ke Museum Diorama



Hari libur tiba. Ronald Mc Donald mengajak Mahika dan Rakka pergi ke Museum Diorama.



Wow, gedungnya keren sekali

Ada apa di dalamnya, Ronald?

Di dalam, kita bisa melihat berbagai diorama perang Kemerdekaan Indonesia.

Kini mereka sudah di dalam gedung museum



Woow, kenapa banyak kotak kaca seperti akuarium?

Diorama, artinya apa, Ronald?

Diorama adalah miniatur yang menggambarkan pemandangan atau adegan suatu kejadian.

Aku tahu, ini adalah miniatur adegan perang prajurit Indonesia yang melawan penjajah

Rakka, Mahika, Ronald melihat semua diorama di museum itu dengan teragum-kagum.



Wah, aku jadi bisa membayangkan. Prajurit Indonesia berperang dengan gagah berani.

Sekarang kita harus mengisi kemerdekaan dengan belajar yang rajin.

Betul sekali!

Ilustrasi: Wandy



# Berhitung

Ini lambang negara kita, Garuda Pancasila. Jumlah bulu-bulunya melambangkan tanggal kemerdekaan Republik Indonesia, yaitu 17 - 8 - 19 - 45. Yuk, kita hitung!



jumlah bulu leher

jumlah bulu sayap

jumlah bulu pangkal ekor

jumlah bulu ekor

# Mencari Bayangan



Teman-teman sudah mengenal Garuda Pancasila, kan! Nah, carilah 1 bayangan Garuda Pancasila yang benar di antara keempat bayangan ini!



A



B



C



D





# Lambang Negara Indonesia

Lambang negara Indonesia adalah Garuda Pancasila. Burung garuda digunakan sebagai lambang negara untuk menggambarkan bahwa Indonesia adalah bangsa yang besar dan negara yang kuat.

Pada lambang Garuda Pancasila, tampak burung garuda sedang memegang pita bertuliskan semboyan Bhinneka Tunggal Ika, yang artinya berbeda-beda tetapi tetap satu. Kemudian, di dadanya terdapat perisai bergambar lambang-lambang sila dalam Pancasila yang merupakan Dasar Negara Indonesia.

Nah, sekarang tariklah garis untuk menghubungkan lambang-lambang sila dalam Pancasila ini dengan keterangan yang tepat!



Ketuhanan yang Maha Esa

Sila ke-3



Kemanusiaan yang adil dan beradab

Sila ke-4



Persatuan Indonesia

Sila ke-5



Kerakyatan yang dipimpin oleh hikmat kebijaksanaan dalam permusyawaratan/perwakilan

Sila ke-2



Keadilan sosial bagi seluruh rakyat Indonesia

Sila ke-1